

¿Cómo registrarse para una carrera?

Si tienes problemas para registrarte en una carrera, ¡estás viendo el artículo correcto!

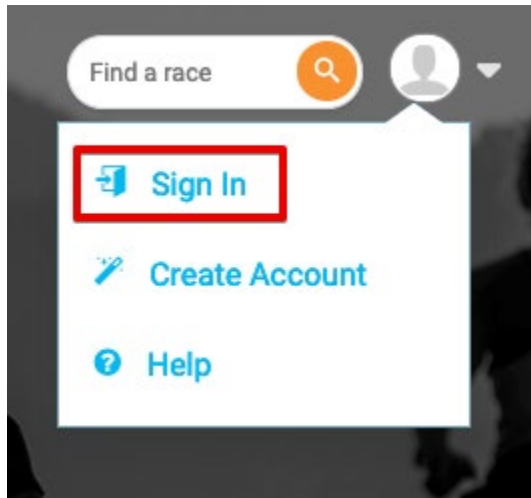
Este artículo muestra los pasos y las capturas de pantalla que, con suerte, lo guiarán cuando se registre en el Miami Marathon & Half Marathon

Se recomienda que utilice un navegador actualizado como Chrome o Firefox.


Puedes ver un video con mas instrucciones [aquí](#)

¿Cómo registrarse para una carrera?

Si ya tiene una cuenta con RunSignUp, haga clic en Iniciar sesión e inicie sesión en su cuenta.



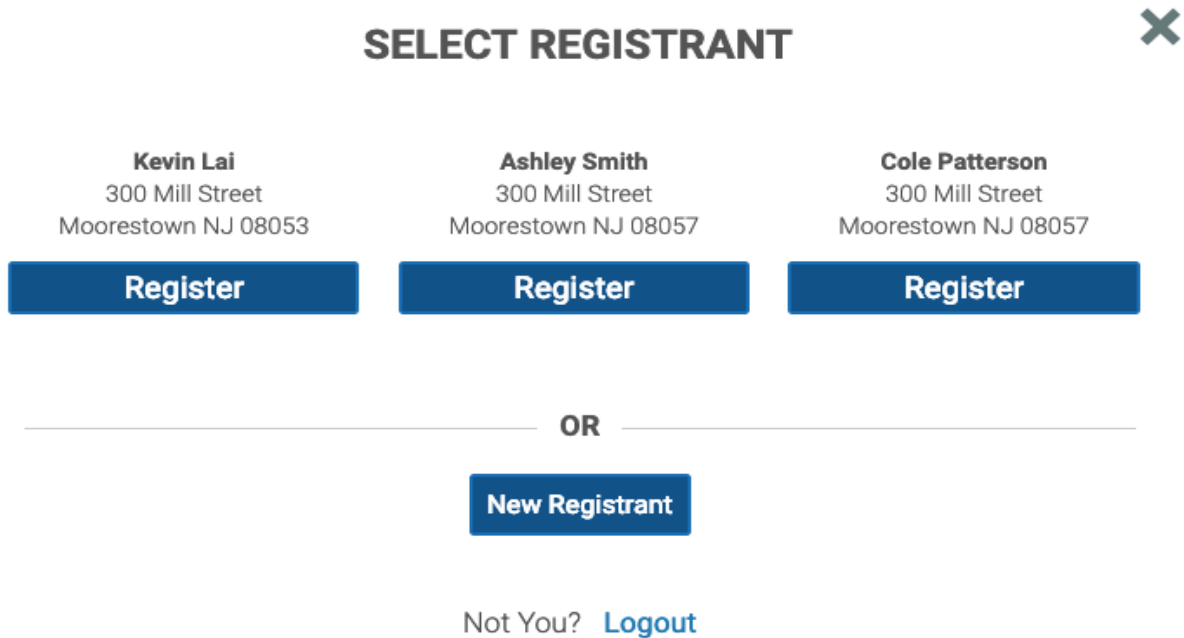
En la página de la carrera, verá el botón "**Registrarse**" en la parte superior de esta página ... haga clic en este botón para comenzar el proceso de registro.



Cuando se esta registrando para una carrera mientras está conectado a su cuenta de RunSignUp, se le solicitará el menú **Seleccionar registrante**, donde puede completar rápidamente el registro de las cuentas ya vinculadas en su cuenta RunSignUp.

Esto permitirá que el registro sea más rápido, ya que podrá seleccionar a los registrantes que ya están en su cuenta, su información se completará automáticamente y podrá usar una tarjeta de crédito almacenada.

Vea la captura de pantalla a continuación para referencia:





Si el registrante no está disponible en el menú Seleccionar registrante, haga clic en "**Nuevo registrante**" como se muestra arriba. Esto le permite completar la información del Registrante que se muestra en el siguiente paso.

Información del registrante

Si no tiene una cuenta en RunSignUp, simplemente complete los campos obligatorios y se creará una cuenta cuando se registre. Para problemas al seleccionar **"Yo"**, **"Otro adulto"** o **"Menor"**, consulte nuestras preguntas frecuentes al final de este artículo.

Who are you registering? *

  Me
Adult, 18+  Other Adult
Adult, 18+  Minor
Under 18

Basic Info

First Name *

Last Name *

E-mail Address *

Confirm E-mail *

Additional Information

Date of Birth *

Used for age group calculations

Gender *

Male Female

Phone *

Format: ###-###-####

Address

Street Address *

Country

 ▼

Zip Code *

City *

State *

 ▼

Seleccione los eventos en los que se registrará el registrante, así como cualquier otro campo obligatorio.

Choose Your Event *

<input type="radio"/> Miami Marathon Open to ages 14 - 120.	\$150.00
<input type="radio"/> Half Marathon Open to ages 14 - 120.	\$135.00

Agregar / Eliminar registratarios adicionales

Puede hacer clic en "**Agregar otro registrante**" si está registrando a varias personas en una sola transacción, y puede repetir el proceso para cada nuevo registrante.



IMPORTANTANTE: Al iniciar sesión en una cuenta existente durante el proceso de registro, todos los demás usuarios que se registren en ese momento se convertirán en "Usuarios secundarios" de esta cuenta. Incluso el usuario que creó una contraseña se convertirá en un "Usuario secundario", y no se creará ninguna cuenta para ellos en este momento. Una vez que se complete el proceso de registro, podrá crear cuentas individuales a partir de la información de "Usuarios secundarios" si es necesario. Para obtener más información sobre este tema, por favor contactar a info@runsignup.com

También puede **Eliminar El Registrante** haciendo clic en el icono de la papelera ubicado en la esquina superior derecha de cada cuadro de registrante.

Registrant #1

Phil Three



Wavier y preguntas adicionales

Una vez que haya terminado de completar toda la información del registrante, desplácese y lea la exención de la carrera, y luego marque la casilla debajo de ella si usted y todos los que se registran aceptan sus términos.

Waiver Agreement for Phil Two

By checking this box, I agree to the waiver and that I am 18 or older.

Continue

Back

Después de hacer clic en "**Continuar**", los siguientes pasos pueden variar dependiendo de si la carrera está preparada para camisetas, donaciones, equipos u otras opciones. En todos los casos, sin embargo, eventualmente llegará al paso final del proceso de registro y pago.

Página final de pago

Después de completar las preguntas adicionales, se le presentará la página final de pago para su revisión. Revisa la información de la carrera, la información de registro, las preguntas adicionales y el carrito de registro para asegurarte de que todo sea correcto y preciso.

Registration Cart

	Item	Total
	5k Walk/Run Phil Two	\$25.00 \$25.00
	T-Shirt Large	\$0.00 \$0.00

Coupon Code [?](#)

Base Cost: \$25.00
Processing Fee: [?](#) \$2.50
Total: \$27.50

Después de confirmar que la información de registro es correcta, ingrese la información de su tarjeta de crédito. Complete el registro haciendo clic en el botón "**Confirmar pago**" como se muestra a continuación.

Importantante: Después de confirmar el pago, se le solicitará una ventana de tiempo sensible de 15 minutos donde puede cancelar la transacción sin cargos adicionales. Si esta ventana específica está cerrada, no podrá cancelar la transacción.

Credit Card Information

First Name *

Last Name *

Street Address *

City *

Country *

State *

Zip Code *



Card Number *



Expiration Date *

CVV (Card security code) *

Save my credit card for a quicker registration next time.

You can clear this transaction within 15 minutes. After that all sales are final and there are no refunds.

Confirm Payment: \$27.50

Back

¡Felicidades! ¡Estás registrado para la carrera!

Recibirá un correo electrónico de confirmación que muestra detalles de la información de registro y carrera.